

나랏말싸미 중 국 역에 달아
文 字 宗 外 로 서 스 모 디 아 나
이 런 전 초 로 어 린 백 姓 生 이
니 르 고 저 흥 배 이 셔 도
무 촘 내 제 브 들 시 리
몬 흥 노 미 하
내 이 를 욱
새 로 스 들 여 들 字 宗 를 밍
사 롬 마 다 히 여 수 빙 니 겨 날 로
便 安 한 키 호 고 저 흥 상 루 미 니 라



Impariamo il coreano!

Livello 0 con Valentina Ferrari

Con prof. Ropi Oppa

코레아레 COREARE

ㅏ ㅑ ㅓ ㅕ ㅗ


Capitolo 1

Vocali

In coreano ci sono, principalmente

10 vocali semplici e 11 vocali complesse

Andiamo a vedere le 10 vocali semplici!



ㅏ	a	ㅑ	eo	ㅓ	ae	ㅕ	e
ㅑ	ya	ㅓ	yeo	ㅓ	yae	ㅕ	ye
ㅗ	o	ㅜ	u	ㅜ	wa	ㅜ	wo
ㅛ	yo	ㅠ	yu	ㅟ	wae	ㅟ	we
				ㅝ	oe	ㅝ	wi
ㅡ	eu			ㅣ	ui		
ㅣ	i						

ㅣ = ㅣ



Questa è la tua prima lettera coreana che vedi e rappresenta la ㅣ e la pronuncia è proprio “I” di ISOLA.

ㅏ = A



Questa è la lettera coreana che rappresenta la **A**. Si pronuncia proprio “A” di **A**LBERO. Null’altro. [La lineetta indica verso destra]

ㅊ = 0



Questa lettera coreana rappresenta la **O**. Si pronuncia proprio “O” di **O**RSO.

A handwritten Korean letter 'u' in black ink, consisting of a vertical line with a horizontal stroke at the bottom.

T = U



Questa lettera coreana rappresenta la lettera **U**. Si pronuncia proprio “U” di UVA.

서 울

SEOUL

SOUL

ㅏ = EO

8

Questa lettera coreana rappresenta la **O aperta**. Si pronuncia proprio “O” di OTTO. [La lineetta indica verso sinistra]

ㅡ = EU



Questa lettera coreana rappresenta uno dei problemi principali per chi inizia a studiare coreano perché in italiano non esiste un suono simile.

Si pronuncia come... Lo sai che cosa? Hai presente quando vedi qualcosa di disgustoso e fai **"UUHHGGGG CHE SCHIFO"** Bene, il suono è proprio quel **"UHG"**. Ci farai l'abitudine.

A E I O U

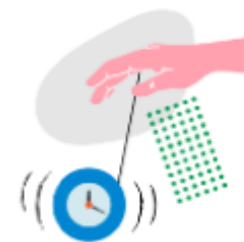
┆ + ┆ = YA
A YA



Da qui le lettere avranno la doppia lineetta che aggiunge la "Y" davanti la vocale primaria. La **┆ = "A"** diventa infatti **┆ = "YA"**. Si pronuncia come "IA" di IACOPO

ㅌ = ㅌ

^{1 2}ㅌ = YO



Questa lettera coreana rappresenta la **YO**. La doppia lineetta trasforma la **ㅌ** = "O" in **ㅌ** = "YO". Si pronuncia come "YO" di **YO-YO**

ㅚ = YEO



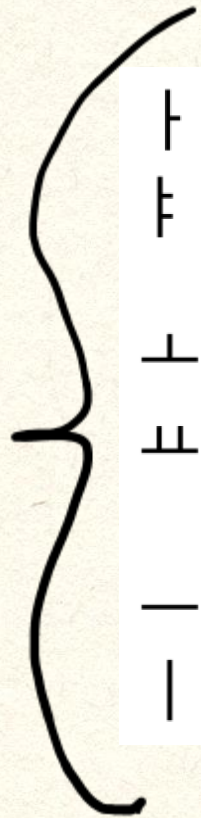
Questa lettera coreana rappresenta la **YEO**. La doppia lineetta trasforma la ㅚ = "EO" in ㅚ = "YEO". Si pronuncia come "YO" di **I**O**DIO** (O APERTA)

ㅍ = ㅑㅓ




Questa è l'ultima vocale semplice coreana e rappresenta **ㅑㅓ**. La doppia lineetta trasforma la **ㅑ**="U" in **ㅑ**= "YU". Si pronuncia come "IU" di **AIUTO**

Fantastico! Avete completato tutte le vocali “semplici” coreane!
Vediamo ora le 11 vocali “complesse”



ㅏ	a	ㅑ	eo	ㅓ	ae	ㅕ	e
ㅓ	ya	ㅕ	yeo	ㅗ	yae	ㅛ	ye
ㅜ	o	ㅠ	u	ㅜ	wa	ㅠ	wo
ㅠ	yo	ㅠ	yu	1. ㅟ	wae	2. ㅠ	we
				3. ㅢ	oe	ㅣ	wi
ㅡ	eu			ㅣ	ui		
ㅣ	i						



Queste vocali si chiamano così non perché siano più difficili ma perché, per essere rappresentate usano più linee

(Per capirci $H \rightarrow \vdash + | = H$). Vediamole insieme!

A |
 $\vdash + |$

H "Aperta"
 $ae = e$

H	ae	=	H	e
H	<u>y</u> ae	=	H	<u>y</u> e
\vdash	wa		\vdash	wo
① \vdash H	wae	=	② \vdash H	we
③ \vdash	oe		\vdash	<u>w</u> i
\vdash	<u>ui</u>			

OH 71
 AE 61

BAMBINO

rapida

H = AE



Questa vocale coreana rappresenta la **AE**. Si pronuncia esattamente come la “E” italiana di **E**LEFANTE (Facile, no?)

ㅐ = E



Questa vocale coreana rappresenta la **E**. Si pronuncia esattamente come la “E” italiana di **E**LEFANTE. (Eh si, ha la stessa pronuncia, serve solo per distinguere le parole nello scritto **계 ≠ 개**)

Doppia

stanghetta



$\overline{=} + \overline{=} = \overline{=}$

H = YAE



Ti ricordi la magia della doppia lineetta? È uguale.

Questa vocale coreana rappresenta la **YAE**. Si pronuncia come "IE" di **IENA**

H - ㅏ

ㅑ =

ㅑ = ㅑ

Bella

ㅑ = YE



Questa vocale coreana rappresenta la **YE** e visto che, non c'è alcuna differenza di pronuncia tra **ㅏ** e **ㅑ** non vi è differenza di pronuncia tra ㅏ e ㅑ. Serve solo a distinguere le parole scritte. Si pronuncia come "IE" di **IENA**

ㅏ = WA



Questa vocale coreana rappresenta **WA**. In italiano si pronuncia come “UA” di ACQ**UA**. [Si scrive come

l'unione di ㅏ ed ㅑ]
O A


ㅌ

ㅈ + ㅣ

^oㅌㅈ = WAE ^{perché} 5

Questa vocale coreana rappresenta **WAE**. In italiano si pronuncia come “UE” di CINQUE [Si scrive come l’unione di ㅌ ed ㅈ]

ㅈ = WE 5

Questa vocale coreana rappresenta **WE**. Non ha differenze di pronuncia con ㅊ. In italiano si pronuncia come “UE” di CINQUE [Si scrive come l’unione di  ed ㅊ]

ㅈㅍ

ㅈㅍ
ㅡ

ㅈㅍ = OE 5

Questa vocale coreana rappresenta **OE**. Non ha
differenze di pronuncia con ㅈㅍ e ㅈㅍ. In italiano si
pronuncia come "UE" di CINQUE [Si scrive come
l'unione di ㅈ ed ㅍ]

ㅜ = WO




Questa vocale coreana rappresenta **WO**. In italiano si pronuncia come “UO” di UOVO [Si scrive come l'unione di **ㅜ** ed **ㅇ**]

→ sopra
ㅜㅣ = WEE



Questa vocale coreana rappresenta **WEE**. In italiano si pronuncia come “UI” di **QUI**. [Si scrive come l'unione di ㅜ ed ㅣ]

1 = 

2 = — + |

 = EUI

의사

UHG-IIIIII



Questa vocale coreana rappresenta **EUI**. In italiano NON abbiamo questa pronuncia. Devi pronunciare una — con una “i” finale dunque “eui” (se ricordi ti ho spiegato prima come pronunciare la —) [Si scrive come l’unione di — ed |]

Capitolo 2 Consonanti

Ottimo, abbiamo completato le vocali, direi di passare alle consonanti (che sono più semplici tranquillo).

Abbiamo 14 consonanti semplici e 5 doppie.

Molte delle consonanti coreane possono essere lette in 2 modi diversi a seconda della posizione, ma ci arriveremo tra poco. Intanto vediamole!

ㄱ	ㄴ	ㄷ	ㄹ	ㅁ	ㅂ	ㅅ
기역 giyeok	니은 nieun	디귄 digeut	리을 rieul	미음 mieum	비읍 bieup	시읏 siot
ㅇ	ㅈ	ㅊ	ㅋ	ㅌ	ㅍ	ㅎ
이응 ieung	지읏 jieut	치읏 chieut	키읏 kieuk	티읏 tieut	피읏 pieup	히읏 hieut

ㄱ = G/K

Questa consonante coreana rappresenta la **K** o la **G**.
Si pronuncia come la "C" di **C**ANE o la "G" di **G**ATTO



L = N

Questa consonante coreana rappresenta la **N** Si
pronuncia come la "N" di **N**ASO. Nulla di più, nulla di
meno



ㄷ = T/D

Questa consonante coreana rappresenta la **T** o la **D**.
Si pronuncia come la “**T**” di **T**AVOLO o la “**D**” di **D**ITO



ㄹ = R/L

Questa consonante coreana rappresenta la **R** o la **L**.
Si pronuncia come la “R” di **RANA** o la “L” di **SELLA** (si, come “L” è forte, sembra una doppia)



ㅁ = M

Questa consonante coreana rappresenta la **M**. Si pronuncia come la “M” di **M**ANO.



ㅍ = P/B

Questa consonante coreana rappresenta la **P** o la **B**.
Si pronuncia come la “P” di **P**ANE o la “B” di **B**ASTA



ㅅ = S

Questa consonante coreana rappresenta la **S**. Si pronuncia come la “S” di **SALE**. Tuttavia se si trova davanti ad una **l** (i) si pronuncia “SCI” di **SCIMMIA**



ㅈ = J/CH

Questa consonante coreana rappresenta la **J** o la **CH**.
Si pronuncia come la "G" di **G**IALLO o la "C" di **C**ESTO



ㅇ = NG/“MUTA”

Questa consonante coreana rappresenta la **NG** o è muta quando si trova in prima posizione in una sillaba!! Si pronuncia come la “N” di **CON**CHIGLIA.



Perfetto queste erano le 9 consonanti basilari vediamo adesso quelle aspirate che sono 5:

ㅋ = Kh



Questa consonante coreana rappresenta la **Kh** ed è la versione aspirata di ㅋ=k. Si pronuncia come la “C” di **CAFFÈ** ma con più aria soffiata nella pronuncia [ChAFFÈ]

ㅈ = Ch



Questa consonante coreana rappresenta la **Ch** ed è la versione aspirata di ㅈ=J. Si pronuncia come la “C” di **CIAO** ma con più aria soffiata nella pronuncia.
[ChIAO]

E = Th



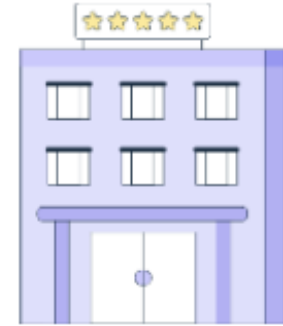
Questa consonante coreana rappresenta la **Th** ed è la versione aspirata di E=T. Si pronuncia come la “T” di **TAZZA** ma con più aria soffiata nella pronuncia [ThAZZA]

ㅍ = Ph



Questa consonante coreana rappresenta la **Ph** ed è la versione aspirata di ㅍ = P. Si pronuncia come la “P” di **P**ASTA ma con più aria soffiata nella pronuncia [PhASTA]

ㅎ = H



Questa consonante coreana rappresenta la **H**. Si pronuncia come la “H” di **H**OTEL.

E infine, abbiamo le 5 doppie consonanti e
abbiamo finito!

Che sono: ㄱㄱ - ㄷㄷ - ㅌㅌ - ㅃㅃ - ㅆㅆ

ㄱㄱ = kk



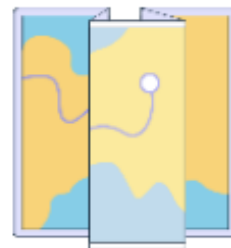
Questa consonante coreana rappresenta la **kk** ed è la
versione doppia di ㄱ=K. Si pronuncia come la “CC” di
MUCCA senza aspirarla

ㄸ = tt



Questa consonante coreana rappresenta la **tt** ed è la
versione doppia di ㄷ = T. Si pronuncia come la “TT” di
TETTO senza aspirarla

ㅍㅍ = pp



Questa consonante coreana rappresenta la **pp** ed è la versione doppia di ㅍ = P. Si pronuncia come la “PP” di **MAPPA** senza aspirarla

ㅈ = CC



Questa consonante coreana rappresenta la **CC** ed è la
versione doppia di ㅈ=J. Si pronuncia come la “CC” di
CICCIA senza aspirarla

ㅍㅍ = SS



Questa consonante coreana rappresenta la **SS** ed è la
versione doppia di ㅍ=S. Si pronuncia come la “SS” di
SASSO senza aspirarla

Ottimo! Abbiamo concluso con tutte le lettere coreane!

Ma aspetta un attimo...

Ma la “F” - “V” - “Z”?

Come lo dicono in coreano?

È molto semplice, non esistono.

In coreano, infatti, queste lettere vengono pronunciate tramite i suoni più vicini ad esse.

La “F” infatti sarà la “**ㅍ**” (Ph).

La “V” si pronuncia “**ㅂ**” (B).

La “Z” si pronuncia “**ㅈ**” (Ch).

Per dire “FESTA” infatti dirai “**페스타**” (Pesta).

Per dire “VIVO” dirai “**비보**” (BIBO).

Per dire “ZOZZO” dirà “**초초**” (CHOCHO).

E ora! Facciamo esercitazioni!

Leggiamo e scriviamo le consonanti di base dell'Hangul

ㄱ	ㄱ	ㄱ	ㄱ			
ㄴ	ㄴ	ㄴ	ㄴ			
ㄷ	ㄷ	ㄷ	ㄷ			
ㄹ	ㄹ	ㄹ	ㄹ			
ㅁ	ㅁ	ㅁ	ㅁ			
ㅂ	ㅂ	ㅂ	ㅂ			
ㅅ	ㅅ	ㅅ	ㅅ			

ㅇ	ㅇ	ㅇ	ㅇ			
ㅈ	ㅈ	ㅈ	ㅈ			
ㅊ	ㅊ	ㅊ	ㅊ			
ㅋ	ㅋ	ㅋ	ㅋ			
ㅌ	ㅌ	ㅌ	ㅌ			
ㅍ	ㅍ	ㅍ	ㅍ			
ㅎ	ㅎ	ㅎ	ㅎ			

Capitolo 3


Sillabe

Ora che sappiamo l'alfabeto coreano
siamo pronti a “comporre le parole”! Ma come si fa?




Separato → X

ト | T ⊥ T




Staccato → X


○ + ト = ○ト



ch ya o
차 야 오



차오



L'alfabeto coreano (Hangul 한글)

Consonanti		Vocali									
		ㅏ	ㅑ	ㅓ	ㅕ	ㅗ	ㅛ	ㅜ	ㅠ	ㅡ	ㅣ
		a	ya	eo	yeo	o	yo	u	yu	eu	i
ㄱ	G	가	갸	거	겨	고	교	구	규	그	기
ㄴ	N	나	냐	너	녀	노	뇨	누	뉴	느	니
ㄷ	D	다	댜	더	더	도	뉜	두	듀	드	디
ㄹ	L/R	라	랴	러	려	로	료	루	류	르	리
ㅁ	M	마	먜	머	며	모	묘	무	뮤	므	미
ㅂ	B	바	뵤	버	벼	보	뵜	부	뷰	브	비
ㅅ	S	사	샤	서	셔	소	쇼	수	슈	스	시
ㅇ	muta	아	야	어	여	오	요	우	유	으	이
ㅈ	J	자	쟈	저	져	조	쵸	주	쥬	즈	지
ㅊ	CH	차	챤	처	쳐	초	쵸	추	츬	츠	치
ㅋ	K	카	카	커	켜	코	코	쿠	큐	크	키
ㅌ	T	타	타	터	텨	토	토티	투	튜	트	티
ㅍ	P	파	파	퍼	펴	포	포	푸	퓨	프	피
ㅎ	H	하	하	허	혀	호	호	후	휴	흐	히

Ci sono 9 possibili Jamo che possiamo creare

①

Destra

→

C

V



G A
가



가

가

가

Handwritten annotations showing the components of the Korean character '주' (ju). The top part is a 'ㅈ' (j) and the bottom part is a 'ㅍ' (p). A checkmark is next to the 'ㅈ' and an 'X' is next to the 'ㅍ', indicating the correct and incorrect ways to write the character.

Soitto



c

v

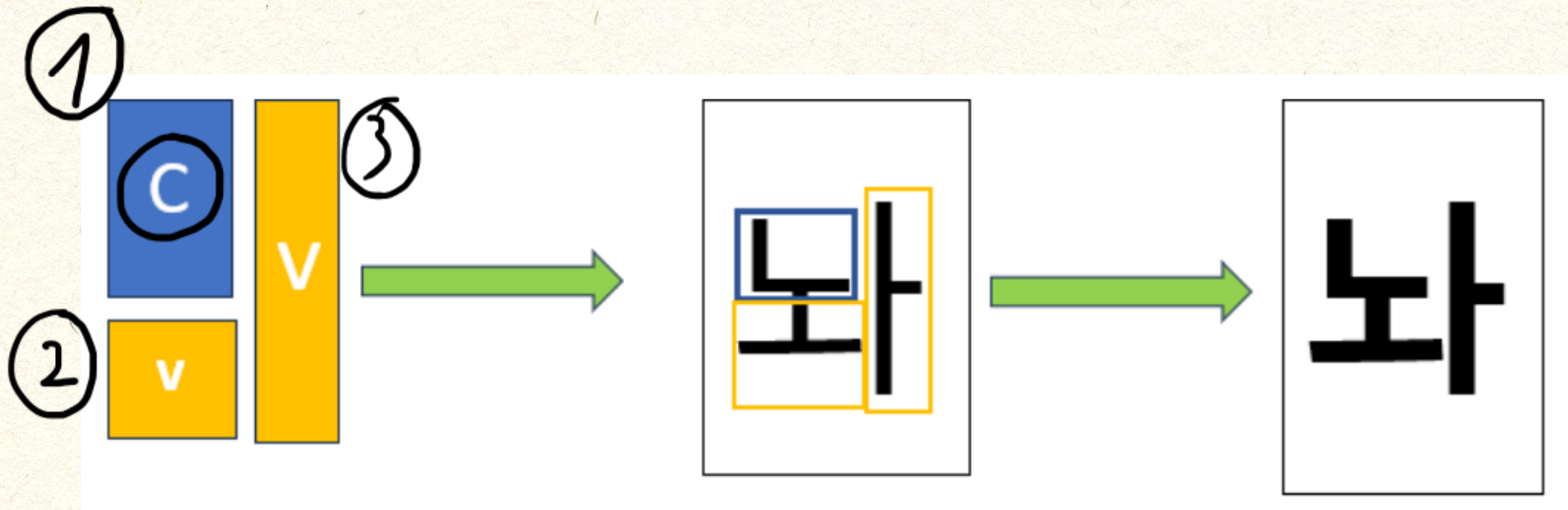


주

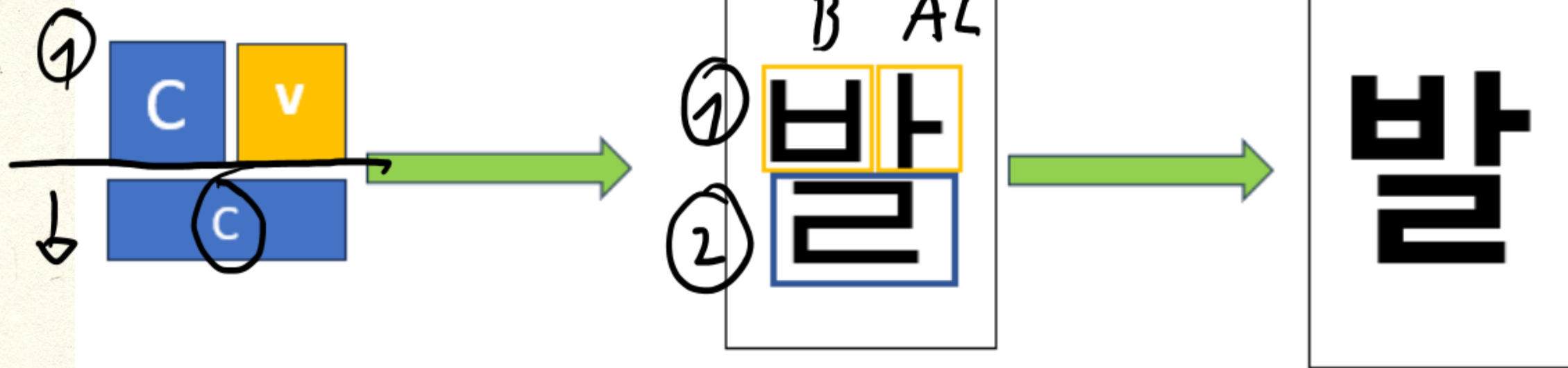


주

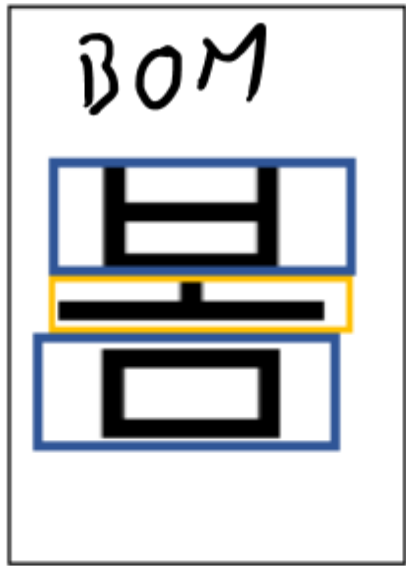
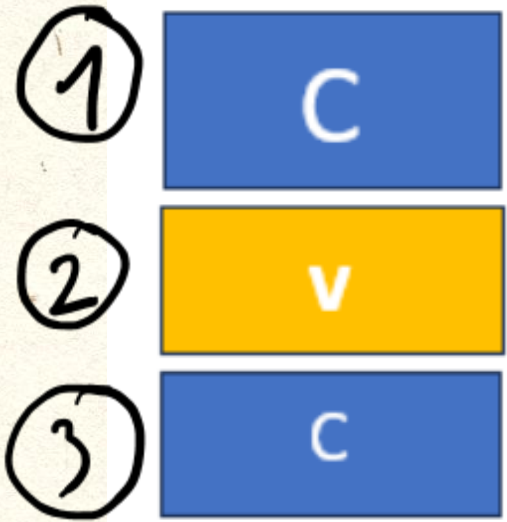
ㅏ ㅑ ✕



! 2 CONSONANTI X



B L A X
B A L ✓

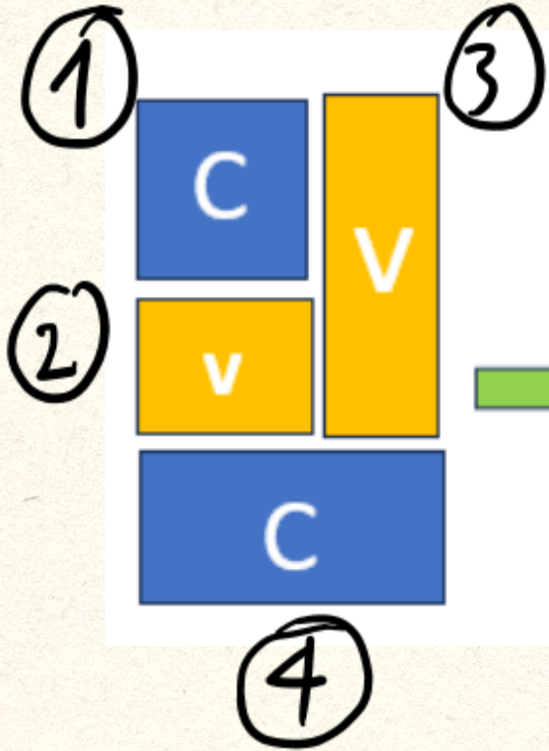


Prilaku



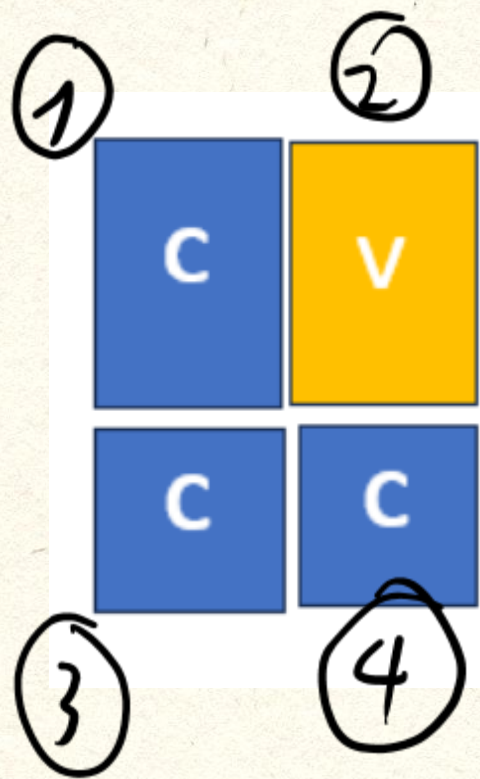
ㄱ + 나 + ㄴ

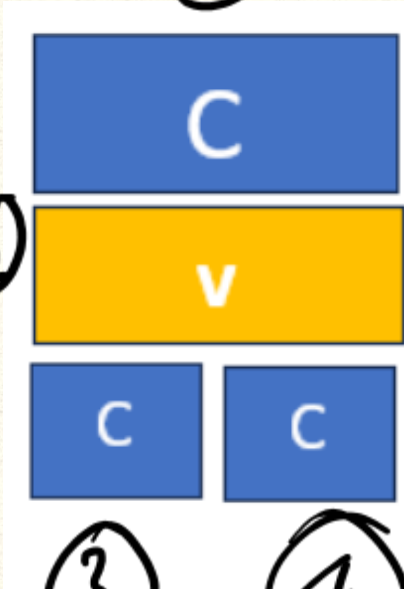
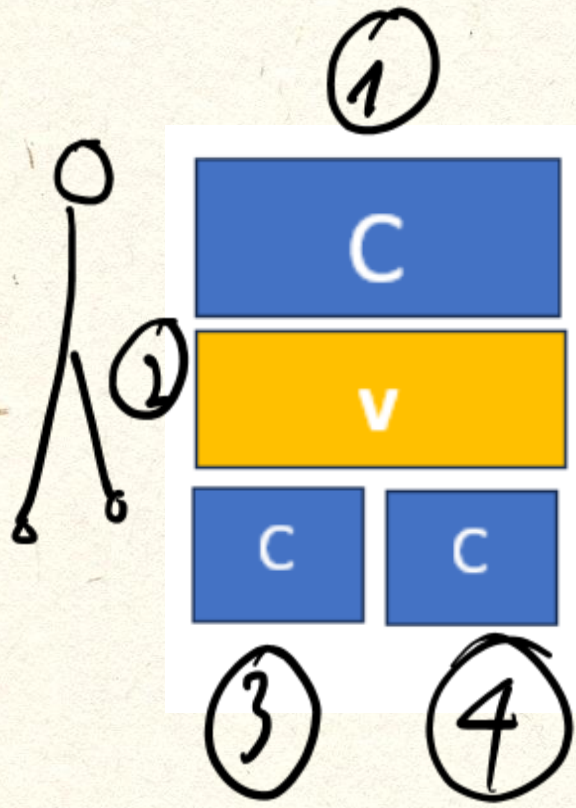
과 + ㄴ = 관

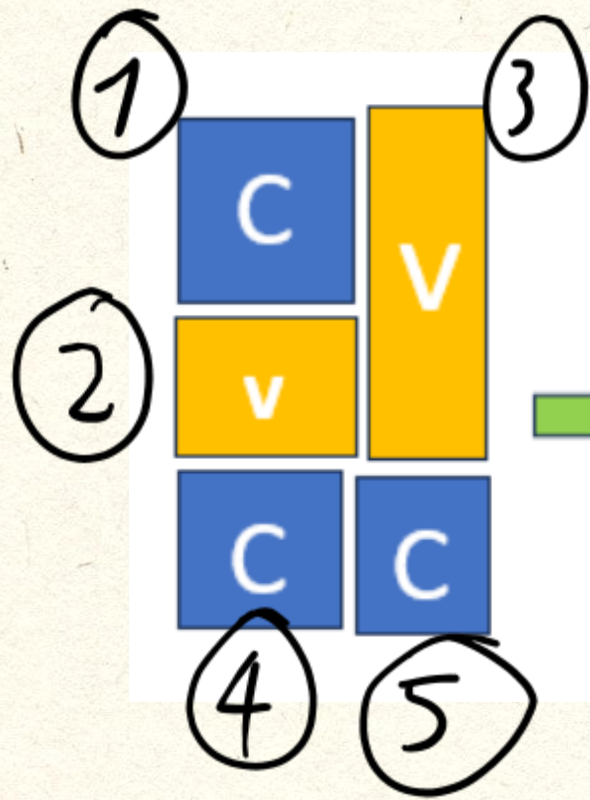


시어
20

ㄱ + 1 + 2 + 0







강아


Dunque, questi erano le 9 JAMO possibili per la creazione di sillabe

- Si parte da MINIMO di 2 caratteri (consonante+vocale) fino ad un massimo di 5 caratteri (molto raro)

ㅏ	ㅑ	ㅓ	ㅕ	ㅗ	ㅛ	ㅜ	ㅠ	ㅣ	ㅡ	ㅚ	ㅜ	ㅞ	ㅟ
a	ya	eo	yeo	o	yo	u	yu	i	eu	e	ye	ae	yae
ㅘ	ㅙ	ㅚ	ㅛ	ㅜ	ㅠ	ㅡ	ㅣ						
wa	wae	wi	weo	we	oe	ui							

ㅏ, ㅗ, ㅣ da soli non va bene!

ㅏ, ㅜ, ㅚ va bene!



ㅇ + ㅏ = ㅑ

Consonante + vocale
Ng (muta)

Quindi, unendo più JAMO (quindi sillabe):

- comporrà le parole coreane!

Vediamo alcuni esempi!

사라 (2 jamo) = SA + RA → Sara

키아라 (3 jamo) = CHI + A + RA → Chiara

페데리코 (4 jamo) = FE + DE + RI + CO → Federico

Capitolo 4

Pronuncia

Vi ricordate che alcune sillabe, a seconda della posizione cambia la pronuncia? Ora andiamo ad individuare alcuni!

La ㄱ :

-si legge C quando all'inizio di una parola:

고기 → KOGI

-si legge G quando si trova in mezzo o alla fine:

마고 → MAGO

La **ㄷ** :

-si legge T quando all'inizio di una parola:

다다 → TADA

-si legge D quando si trova in mezzo o alla fine:

다다 → TADA

La **ㅂ** :

-si legge P quando è all'inizio di una parola:

바보 → PABO

-si legge B quando si trova in mezzo o alla fine:

바보 → PABO

La **ㅈ** :

-si legge C quando all'inizio di una parola:

차차 → CHAJA

-si legge G quando si trova in mezzo o alla fine:

차차 → CHAJA

La **ㄹ** :

-si legge R quando è singola: 미래 → MIRE

-si legge LL quando è doppia: 빨래 → PPALLE

La ◉ :

-NON SI LEGGE quando è all'inizio di un JAMO.

아이고 → AIGO

-si legge N quando si trova alla fine di un JAMO

병명 → BYEONGMYONG

La ㅅ :

-si legge S quando è all'inizio di un JAMO, tranne se
seguita da "l" 사다 → SADA

-si legge SCI all'inizio di un JAMO solo se seguita da "l"
시노 → SHINO

*Occhio: Per "l" intendo anche i derivati, perciò ㅅ si
legge shya (scià) e non sya e ㅅ si legge shyo (sciò) e
non syo...etc (la forma Y vale come i).*

Esercizi

1) Scegli quale parola è scritta bene in coreano:
“Papa’”(più di una è giusta)

- ① 바바
- ② 뽀뽀
- ③ 파파
- ④ 바바, 뽀뽀
- ⑤ 뽀뽀, 파파



2) Scegli quale parola è scritta bene in coreano:
“Mamma”

- ① 마마
- ② 맘맘
- ③ माम
- ④ 맘마
- ⑤ 마ㅁ마



3) Scegli quale parola è scritta bene in coreano:
“Ferrari”

- ① 베랄리
- ② 페랄리
- ③ 헤랄리
- ④ 페라리
- ⑤ 베라리



4) Scegli quale parola è scritta bene in coreano:
“Verona”

- ① 베로나
- ② 페로나
- ③ 벨로나
- ④ 뵤로나
- ⑤ 베르로나



5) Scegli quale parola è scritta bene in coreano:
“Bravo/Brava”

- ① 브라포/브라파
- ② 프라보/프라바
- ③ 브라보/브라바
- ④ 블라보/블라바
- ⑤ 프랄보/프랄바



Pronuncia

La ㄱ :

-si legge C quando all'inizio di una parola:

고기 → KOGI

-si legge G quando si trova in mezzo o alla fine:

마고 → MAGO

La ㄷ :

-si legge T quando all'inizio di una parola:

다다 → TADA

-si legge D quando si trova in mezzo o alla fine:

다다 → TADA

La ㅂ :

-si legge P quando è all'inizio di una parola:

바보 → PABO

-si legge B quando si trova in mezzo o alla fine:

바보 → PABO

La ㅇ :

-NON SI LEGGE quando è all'inizio di un JAMO.

아이고 → AIGO

-si legge N quando si trova alla fine di un JAMO

병명 → BYEONGMYONG

La ㅈ :

-si legge C quando all'inizio di una parola:

자자 → CHAJA

-si legge G quando si trova in mezzo o alla fine:

자자 → CHAJA

La ㄹ :

-si legge R quando è singola: 미래 → MIRE

-si legge LL quando è doppia: 빨래 → PPALLE

La ㅅ :

-si legge S quando è all'inizio di un JAMO, tranne se seguita da "l" 사다 → SADA

-si legge SCI all'inizio di un JAMO solo se seguita da "l" 시노 → SHINO

Occhio: Per "l" intendo anche i derivati, perciò ㅅ si legge shya (scià) e non sya e ㅅ si legge shyo (sciò) e non syo...etc (la forma Y vale come i).

BA NA NA →

VE RO →

NE RO →

SO TTO →

SE DIA →

MA RE →

NE VE →

페라→

PERA

마니→

메디아→

나소→

차오→

아모레→

팔라→

베로니카

POSA

비노

SIGARETTA

포사

ZANZARA

시가레따

VINO

피렌체

FOSSO

푼오

FIRENZE

찬차라

VERONICA

MACCHINA

마끼나

PERFETTO

페르__또

MOSTRO

모__트로

GELATO

__라토

FESTA

__스타

NUVOLA

누__라

POTENZA

포텐__

SA GWA(mela) →

__ 사과 __

BA DA(mare) →

NUN(neve/occhi) →

KHO(naso) →

NAL SCI(meteo) →

CHOL(ferro) →

BBALLE (bucato) →

MOK DA (mangiare) →

Capitolo 5 Irregolarità

ㄱ

작년
ㄱ ㄴ

1) Quando la ㄱ è seguita da ㄴ si legge ○

(quindi ㄱ = ○)

작년 scorso

작년 si legge 장년

(vedi come è difficile dire *Chaknyeon* rispetto a *Changnyoen*?)

악기
ㄱ strumento

작년 ✓
ㄱ

작어
ㄱ

작어
ㄱ

) A A A A
) A | G G


작
ㄱ

ㄱ BLOCCO

장
○

ㄱ = ○
~~ㄱ~~ → ○

ㅏ




2) Quando la ㄹ è seguito da ㄴ, la ^N ㄴ diventa ㄹ
(quindi ㄹ = ㄴ)
ㄴ → ㄹ

칼날 si legge 칼랄

(È più facile pronunciare Khallal rispetto a Khalnal)

ㄹ ㄴ

시
20



3) Quando la **ㅄ** è seguita da **이**, la **ㅄ** diventa **ㅄ**^{ch}
(**ㅄ+이=ㅄ**)

같이 si legge **가치**

INSIEME

가이 = INSIEME
ㅄ

가치 = VALORE

(Chiaramente Khathi è più difficile rispetto a *Khachi*)

이어
사

4) Quando la **L** è seguita da **ㄹ**, la **L** diventa **ㄹ**
(quindi **L = ㄹ**)

Contatto

연락 si legge **열락** oppure 원리 si legge **월리**

(Vedi come *yeonrak* e *weonri* sono dure rispetto *yeollak* e *weolli*?)

NL

¹CV³
²VV
C
4

의
ㄹ^X

④ 5) Quando la **ㅁ** è seguita da **ㄴ**, la **ㅁ** si legge **ㅁ**
(**ㅁ = ㅁ**)

④ 합니다 si legge **함니다**

(È più facile dire *Hamnida* rispetto a *Habnida*)

BN

6) Se ㄱ is seguito da ㄹ, la ㄱ diventa ㉠ e la ㄹ diventa ㉡ (ㄱ=㉠ ㄹ=㉡)

UNIFICAZIONE / INDEPENDENZA

독립 si legge 동립

(Tokrib è impronunciabile rispetto a Tongnib)

ㄱ ㄹ
ㄱ-ㄹ

㉠ = MUTA / NG

$$\begin{array}{l} \textcircled{1} \\ 2 \end{array} \left[\begin{array}{l} \theta = \square \rightarrow \beta = M \\ \beta = L \rightarrow L = IV \end{array} \right]$$


! (7) Quando la β è seguita da \equiv , la β diventa \square e

la \equiv diventa \textcircled{L}

pressione

압력 si legge 암녁

(Meglio *Amnyeok* rispetto ad *Abryeok*)



RARO

8) Quando □ è seguito da ≡, la ≡ diventa L
 $\begin{matrix} L & N \\ \underline{\equiv = L} \end{matrix}$

심리 si legge 심니

(Vedi come *Shimni* sia meno spigolosa rispetto a *Shimri*?)

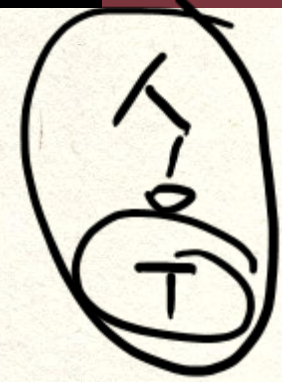
MC

ML/R

사아
2

사라

$\text{우서} \times \text{우어} = \text{우다}$



9) Quando ㄴ è seguito da ㄴ ㄴ si diventa ㄴ

($\text{ㄴ} = \text{ㄴ}$)



$\text{ㄴ} = \text{ㄴ}$

우어

RIDI

우는 si legge 운는

(Sarebbe difficile pronunciare *Usneun* rispetto a *Unneun*)



우어

우

우

우


5





축하합니다

Livello 1



Livello 0

